

# #KONJUNKTURSCHLAGLICHT

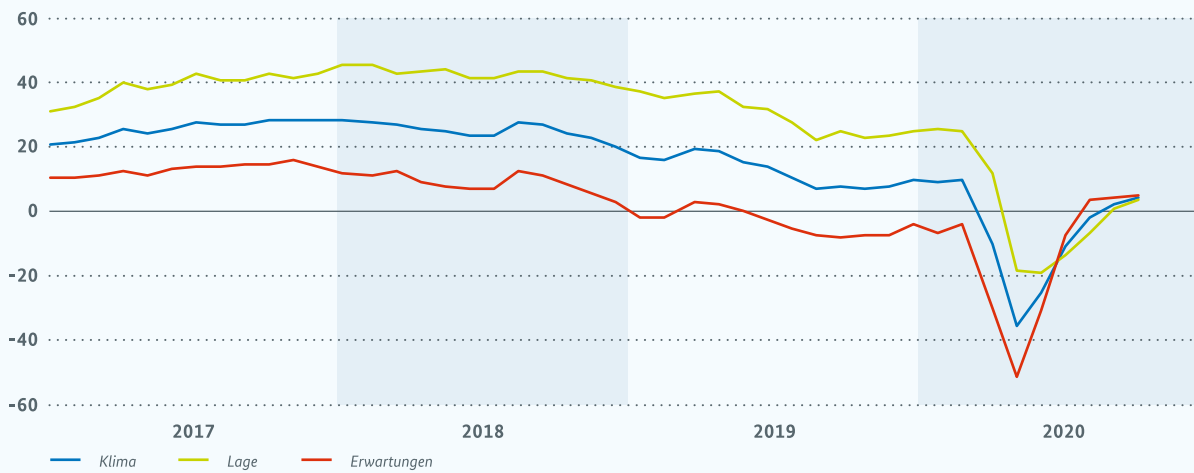
## WIRTSCHAFTLICHE ERHOLUNG MIT NIEDRIGEREM GANG



### GESAMTWIRTSCHAFT

#### ifo KONJUNKTURTEST INSGESAMT

Salden, saisonbereinigt



**DER NACH DEM CORONA-SCHOCK ANFÄNGLICH SEHR STEILE ERHOLUNGSPFAD FLACHT IM ZWEITEN HALBJAHR AB.** Unterstützt durch die umfangreichen konjunkturstützenden Maßnahmen der Bundesregierung schreitet die Erholung trotz global schwacher Konjunktur und schwelender Corona-Pandemie weiter voran.



### WELTWIRTSCHAFT

#### WELTINDUSTRIEPRODUKTION (CPB)

Monate, Volumenindex 2010 = 100, saisonbereinigt



**DIE SITUATION AUF DEN WELTMÄRKTEN IST DURCH UNTERSCHIEDLICHE INFEKTIONSVERLÄUFE SEHR HETEROGEN.** Die weltweite Industrieproduktion ist drei Monate hintereinander wieder angestiegen. Die Stimmungsindikatoren signalisieren trotz der Unsicherheit durch die Pandemie positive Erwartungen.

#### LEGENDE

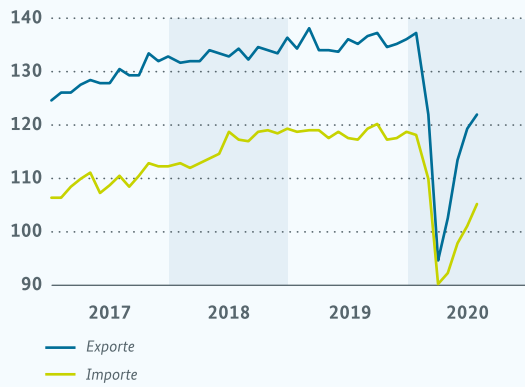
- Indikatoren in einem Teilbereich wachsen mehrheitlich überdurchschnittlich
- Indikatoren in einem Teilbereich entwickeln sich durchschnittlich bzw. gemischt
- Indikatoren in einem Teilbereich gehen mehrheitlich zurück

Nähere Informationen in Jung et al. (2019): „Das neue Konjunkturschlaglicht: Was steckt hinter den Pfeilen?“, „Schlaglichter der Wirtschaftspolitik“ 01/2020

➔ — **AUSSENWIRTSCHAFT**

**AUSSENHANDEL (WAREN UND DIENSTLEISTUNGEN)**

Monate, in Mrd. Euro, kalender- und saisonbereinigt



Quellen: StBA, BBk

**DIE ERHOLUNG DES AUSSENHANDELS BRAUCHT ZEIT.** Die Ausfuhren nehmen zu, aber bis zum Vorkrisenniveau ist es noch ein weiter Weg. Die Frühindikatoren signalisieren einen vorsichtigen Optimismus, trotz der globalen Pandemie.

➔ — **PRIVATER KONSUM**

**EINZELHANDEL OHNE KFZ**

Monate, Volumenindex 2015 = 100, kalender- und saisonbereinigt



Quellen: StBA, BBk

**DER PRIVATE VERBRAUCH BLEIBT PANDEMIEBEDINGT WEITER EINGESCHRÄNKT.** Dabei übertrifft der Umsatz im Einzelhandel schon seit geraumer Zeit wieder sein Vorkrisenniveau. Die Konsummöglichkeiten sind pandemiebedingt aber nach wie vor teilweise eingeschränkt.

➔ — **PRODUKTION**

**DIE INDUSTRIEKONJUNKTUR LEGT EINE ERHOLUNGSPAUSE EIN.** Die Produktion ging im August um 0,7% zurück. Werksferien im Kfz-Bereich trugen hierzu bei. Die Bestellungen in der Industrie haben aber fast wieder das Vorkrisenniveau erreicht und die Unternehmen werden zuversichtlicher.

**PRODUKTION IM PRODUZIERENDEN GEWERBE**

Monate, Volumenindex 2015 = 100, kalender- und saisonbereinigt



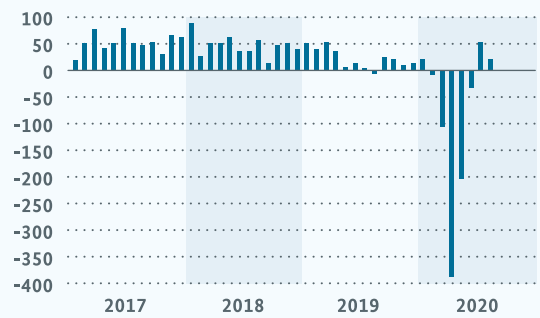
Quellen: StBA, BBk

➔ — **ARBEITSMARKT**

**AM ARBEITSMARKT ZEIGEN SICH ERSTE VERBESSERUNGEN.** Die Beschäftigung ist den zweiten Monat in Folge gestiegen. Arbeitslosigkeit und Unterbeschäftigung haben bei rückläufiger Kurzarbeit abgenommen. Die Frühindikatoren signalisieren weitere Verbesserungen.

**ERWERBSTÄTIGE (INLAND)**

Monate, saisonbereinigt, absolut (in 1000), Veränderung zum Vormonat



Quelle: StBA